




Hinweise zur Einrichtung von Webuntis

Einrichten von Webuntis:

Für die Einrichtung von Webuntis wird der Benutzername (xy@sekv.schule) und das Passwort des/der Schüler*in für die MNSPRO Cloud benötigt. Falls das Passwort vergessen wurde, können sich die Schüler*innen dieses in der Lernwerkstatt neu einrichten lassen.

Rufen Sie bitte im Internetbrowser die Seite www.webuntis.com auf und suchen Sie in dem entsprechenden Feld die Sekundarschule Vreden.



Es öffnet sich die Seite: Webunits login:

Bitte melden Sie sich über den Button „**Office 365 Anmeldung**“ mit dem Benutzernamen (XY@sekv.schule) und dem Passwort Ihres Kindes an.

WebUntis Login



 **Office 365 Anmeldung**

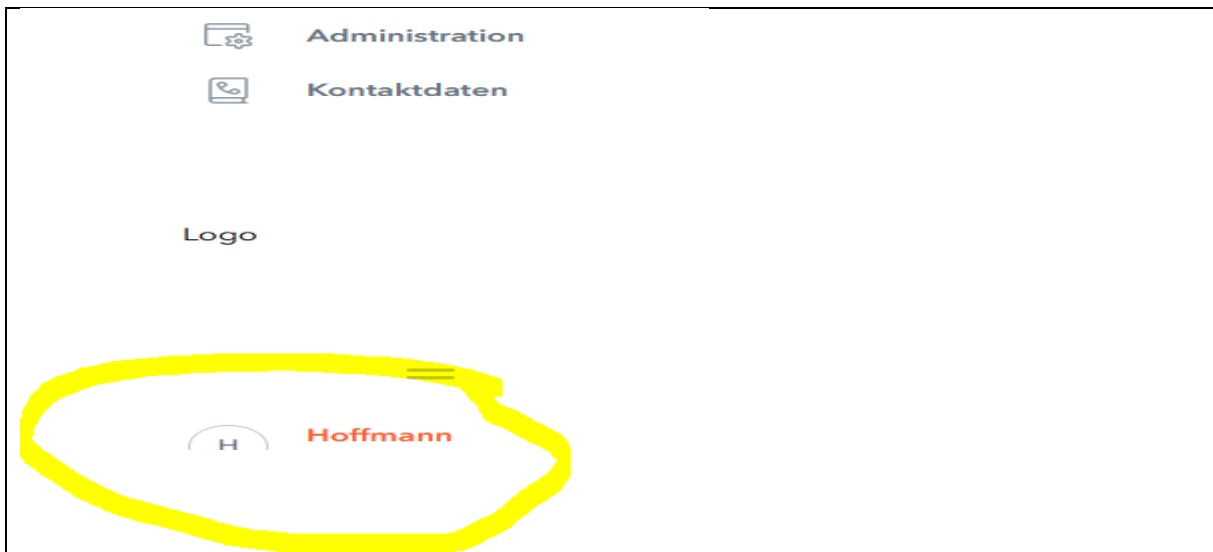
oder

Benutzername

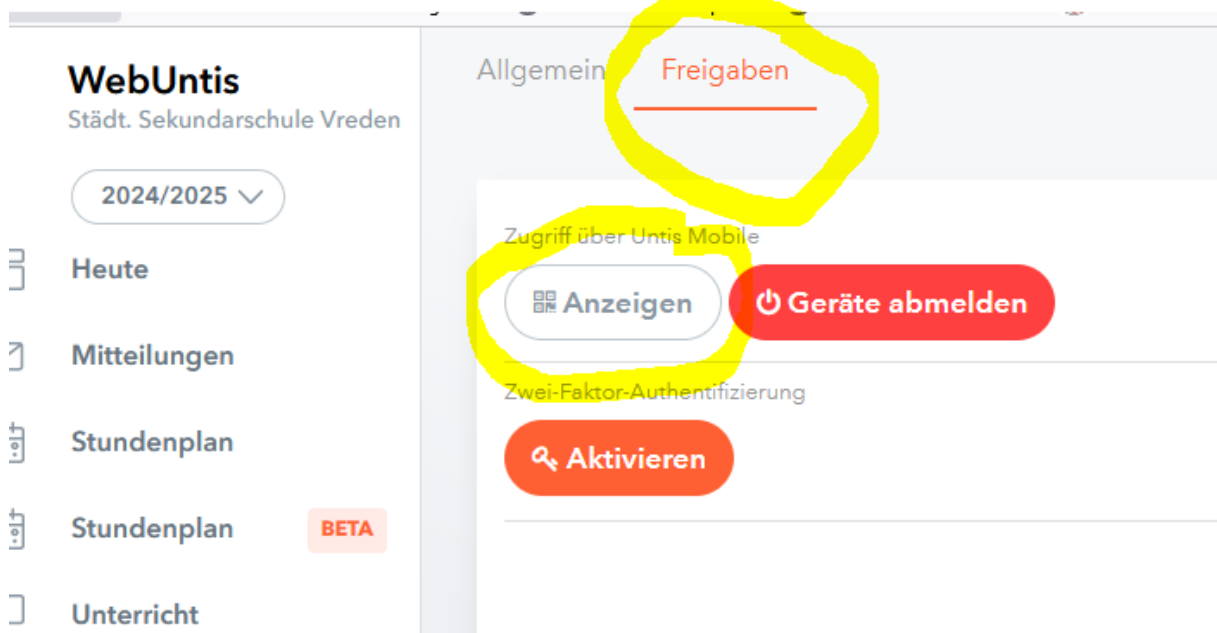
Passwort 

Bitte nur die Office-Anmeldung verwenden.


Den QR Code, den Sie für die Anmeldung über das Handy benötigen Sie, erhalten Sie, wenn Sie auf Ihrem Profil unten links klicken,



dann unter dem Punkt Freigabe „Zugriff über Untis Mobile“ den Button „Anzeigen“ klicken:



Sodann bitte aus dem Playstore/Appstore die App Untis Mobile installieren und mit dem QR-Code starten.



pp Store - Apple
s Mobile im App Store

Bei Rückfragen helfen wir auch gerne weiter unter 02564-303606.